




## Inhaltsübersicht

Kapitel	Seite
Anwendung . . . . .	1
Sicherheitshinweise. . . . .	1
Hinweis zur ErP-Richtlinie . . . . .	2
Transport, Lagerung . . . . .	2
Montage . . . . .	2
Elektrischer Anschluss. . . . .	3
Betriebsbedingungen. . . . .	3
Inbetriebnahme. . . . .	4
Instandhaltung, Wartung . . . . .	5
Reinigung . . . . .	5
Entsorgung / Recycling . . . . .	5
Hersteller . . . . .	6
Serviceadresse. . . . .	6

Die Einhaltung der nachfolgenden Vorgaben dient auch der Sicherheit des Produktes. Sollten die angegebenen Hinweise insbesondere zur generellen Sicherheit, Transport, Lagerung, Montage, Betriebsbedingungen, Inbetriebnahme, Instandhaltung, Wartung, Reinigung und Entsorgung / Recycling nicht beachtet werden, kann das Produkt eventuell nicht sicher betrieben werden und kann eine Gefahr für Leib und Leben der Benutzer und dritter Personen darstellen.

Abweichungen von den nachfolgenden Vorgaben können daher sowohl zum Verlust der gesetzlichen Sachmängelhaftungsrechte führen als auch zu einer Haftung des Käufers für das durch die Abweichung von den Vorgaben unsicher gewordene Produkt.

## Anwendung

- ZIEHL-ABEGG-Querstromventilatoren (Typenbezeichnung siehe Typenschild) sind keine gebrauchsfertigen Produkte, sondern als Komponenten für lufttechnische Geräte, Maschinen und Anlagen konzipiert.
-  Die Ventilatoren dürfen erst betrieben werden, wenn sie ihrer Bestimmung entsprechend eingebaut sind und die Sicherheit durch Schutzmaßnahmen nach DIN EN ISO 13857 (DIN EN ISO 12100) oder sonstige bauliche Schutzmaßnahmen sichergestellt ist.
- ZIEHL-ABEGG-Querstromventilatoren sind auf Grund ihrer flachen Bauweise vielseitig einsetzbar. Sie zeichnen sich gegenüber anderen Ventilatoren besonders durch eine breites, laminares Luftband bei günstigem Geräuschverhalten aus.
- Eine Drehzahlsteuerung durch Spannungsabsenkung ist anwendungsbezogen möglich.
- Alle Ventilatoren werden in zwei Ebenen nach ISO 21940-11 ausgewuchtet.

## Sicherheitshinweise

- Querstromventilatoren sind nur zur Förderung von Luft oder luftähnlichen Gemischen bestimmt. Der Einsatz in explosionsgefährdeten Bereichen zur Förderung von Gas, Nebel, Dämpfe oder deren Gemisch ist nicht zulässig. Die Förderung von Feststoffen oder Feststoffanteilen im Fördermedium ist ebenfalls nicht zulässig.
- Montage, elektrischer Anschluss und Inbetriebnahme darf nur von ausgebildetem Fachpersonal, das die einschlägigen Vorschriften beachtet, vorgenommen werden!
- Betreiben Sie den Ventilator nur in den auf dem Typenschild angegebenen Bereichen!




## Contents

Chapter	Page
Operational area . . . . .	1
Safety instructions. . . . .	1
Note on the ErP directive . . . . .	2
Transport, storage . . . . .	2
Mounting . . . . .	2
Electrical connection . . . . .	3
Operating conditions . . . . .	3
Start-up . . . . .	4
Maintenance, repair. . . . .	5
Cleaning . . . . .	5
Disposal / recycling . . . . .	5
Manufacturer . . . . .	6
Service address . . . . .	6

Compliance with the following instructions is mandatory to ensure the functionality and safety of the product. If the following instructions given especially but not limited for general safety, transport, storage, mounting, operating conditions, start-up, maintenance, repair, cleaning and disposal / recycling are not observed, the product may not operate safely and may cause a hazard to the life and limb of users and third parties.

Deviations from the following requirements may therefore lead both to the loss of the statutory material defect liability rights and to the liability of the buyer for the product that has become unsafe due to the deviation from the specifications.

## Operational area

- ZIEHL-ABEGG cross flow fans (type designation see rating plate) are not ready-to-use products, but designed as components for aerodynamic devices, machines and installations.
-  The fans may only be operated when they are installed as intended, and when safety is ensured by safety equipment according to DIN EN ISO 13857 (DIN EN ISO 12100) or by other protection measures.
- ZIEHL-ABEGG cross flow fans are suited to a wide range of applications due to their slim construction design. They stand out against other fans particularly by virtue of their broad laminar air band with favourable noise response.
- Speed control through voltage reduction is possible, depending upon the application.
- All fans are dynamically balanced on two planes in accordance with ISO 21940-11.



## Safety instructions

- The cross flow fans are only intended for the transfer of air or air-like mixtures. They cannot be used in hazardous areas for the transfer of gas, mist vapours or mixtures. Nor can they be used for the transfer of solid components in the transfer medium.
- Mounting, electrical connection and commissioning may only be carried out by trained specialized personnel who observe the relevant regulations!
- The fan is only to be operated within the ranges specified on the type plate!
- Use the fan only in the authorised fashion and only for the tasks and flow media specified in the order!

- Verwenden Sie den Ventilator nur bestimmungsgemäß und nur für die in der Bestellung festgelegten Aufgaben und Fördermedien!
- Planer, Hersteller oder Betreiber sind für die ordnungsgemäße und sichere Montage und den sicheren Betrieb verantwortlich!
- Sicherheitsbauteile, z.B. Schutzgitter, dürfen weder demontiert noch umgangen oder außer Funktion gesetzt werden!
- Wenn in die Wicklung Temperaturwächter als Motorschutz eingebaut sind, so müssen diese angeschlossen werden!
- Ist der Temperaturwächter nicht im Motor-Stromkreis integriert (→ Schaltbild), so ist ein Auslösegerät erforderlich.
- Bei Motoren ohne Temperaturwächter ist bei  $P_1 > 750 \text{ W}$  ( $P_2 \geq 500 \text{ W}$ ) ein Motorschutzschalter zu verwenden!
- Blockieren oder Abbremsen des Ventilators durch z. B. Hineinstecken von Gegenständen ist untersagt. Dies führt zu heißen Oberflächen und Beschädigungen am Laufrad.
- Ein Restrisiko durch Fehlverhalten, Fehlfunktion, oder Einwirken höherer Gewalt beim Betreiben des Laufrades kann nicht völlig ausgeschlossen werden. Der Planer oder Erbauer der Anlage muss durch geeignete Sicherheitsmaßnahmen nach DIN EN ISO 12100, z. B. Schutzeinrichtungen, verhindern, dass eine Gefährdungssituation entstehen kann.
- **Gefahr durch elektrischen Strom!**
  - Der Rotor ist weder schutzisoliert noch schutzgeerdet nach DIN EN 60204-1, daher muss der Motor/Ventilator so eingebaut werden, dass er nicht berührbar ist.

- *Designer, manufacturers or operators are responsible for proper and safe installation as well as for safe operation!*
- *Safety features, e.g. guard grilles, are not to be dismantled, circumvented or made inoperative!*
- *If thermal protector is integrated into winding as motor protection, the thermal protectors must be connected.*
- *If the temperature monitor is not integrated into the motor circuit (→ wiring diagram), a tripping device is required.*
- *For motors without a temperature monitor, a motor cut-out switch is to be used for  $P_1 > 750 \text{ W}$  ( $P_2 \geq 500 \text{ W}$ )!*
- *Blocking or braking the fan by, say, pushing objects into it is forbidden. This leads to heated surfaces and damage to the impeller.*
- *It is not possible to exclude a residual risk due to incorrect use, malfunction or force majeure. The designer or constructor of the installation must take suitable safety measures in accordance with DIN EN 12100, e.g. protection devices, in order to prevent hazardous situations arising.*
- **Danger due to electric current**
  - *The rotor is not protected against indirect contact neither by supplementary or reinforced insulation nor by connection to safety-earth in accordance with EN 60204-1, therefore the motor/fan must be installed so that it is not touchable.*

## Hinweis zur ErP-Richtlinie

Die Fa. ZIEHL-ABEGG SE weist darauf hin, dass aufgrund der Verordnung (EU) Nr. 327/2011 der Kommission vom 30. März 2011 zur Durchführung der Richtlinie 2009/125/EG (nachfolgend ErP-Verordnung genannt) der Einsatzbereich gewisser Ventilatoren innerhalb der EU an gewisse Voraussetzungen gebunden ist.

Nur wenn die Anforderungen der ErP-Verordnung für den Ventilator erfüllt sind, darf dieser innerhalb der EU eingesetzt werden.

Sollte der gegenständliche Ventilator keine CE-Kennzeichnung aufweisen (vgl. insbesondere Leistungsschild), dann ist die Verwendung dieses Produktes innerhalb der EU nicht zulässig.

Alle ErP-relevanten Angaben beziehen sich auf Messungen, die in einem standardisierten Messaufbau ermittelt wurden. Genauere Angaben sind beim Hersteller zu erfragen.

Weitere Informationen zur ErP-Richtlinie (Energy related Products-Directive) auf [www.ziehl-abegg.de](http://www.ziehl-abegg.de), Suchbegriff: "ErP".

## Note on the ErP directive

ZIEHL-ABEGG SE wishes to point out that, based on the directive (EU) no. 327/2011 of the Commission of 30th of March 2011 for enforcing directive 2009/125/EC (hereinafter referred to as ErP directive), the operational area of certain fans within the EU is bound by certain prerequisites.

The fan may only be used within the EU when it meets the requirements of the ErP directive.

If the said fan does not have a CE mark (cf. especially the rating plate), use of this product within the EU is not admissible.

All ErP-relevant information comprises measurements which are determined using a standardised measurement set-up. More details can be obtained from the manufacturer.

Further information about the ErP directive (Energy related Products-Directive) can be found on [www.ziehl-abegg.de](http://www.ziehl-abegg.de) search key: "ErP".



## Transport, Lagerung

### Bei der Handhabung Sicherheitsschuhe und Schutzhandschuhe benutzen!

- Transportieren Sie den/die Ventilator/-en entweder originalverpackt oder an den dafür vorgesehenen Transportvorrichtungen (Befestigungswinkel und -bohrungen) mit geeigneten Hebezeugen, soweit dies auf Grund der Abmessungen oder des Gewichtes erforderlich ist.
- Nicht am Anschlusskabel transportieren!
- Vermeiden Sie Schläge und Stöße.
- Achten Sie auf evtl. Beschädigung der Verpackung oder des Ventilators.
- Lagern Sie den Ventilator trocken und wettergeschützt in der Originalverpackung oder schützen Sie ihn bis zur endgültigen Montage vor Schmutz und Witterungseinwirkung.
- Vermeiden Sie extreme Hitze- oder Kälteeinwirkung.
- Vermeiden Sie zu lange Lagerzeiträume (wir empfehlen max. ein Jahr) und überprüfen Sie vor dem Einbau die ordnungsgemäße Funktion der Motorlagerung.



## Transport, storage

### Wear safety shoes and gloves for handling!

- Transport the fan(s) either in the original packaging or using the transport fixtures provided (mounting brackets and bored holes). Use suitable lifting equipment, insofar as required by the dimensions or weight.
- Do not transport the fan by the connecting cable!
- Avoid excessive vibration and shocks.
- Watch out for possible damage to the packaging or fan.
- Store the fan in the original packaging in a dry area protected from the weather or protect it from dirt and weather until final installation.
- Avoid exposure to extreme heat and cold.
- Avoid excessive storage periods (we recommend a one year max.) and inspect the motor bearings for proper operation prior to installation.



## Montage

Montage, elektrischer Anschluss und Inbetriebnahme nur von ausgebildetem Fachpersonal vornehmen lassen. Halten Sie



## Mounting

Mounting, electrical connection and commissioning are only to be performed by trained service personnel. Adhere to all

sich an die anlagenbezogenen Bedingungen und Vorgaben des Systemherstellers oder Anlagenbauers.

Bei der Handhabung Sicherheitsschuhe und Schutzhandschuhe benutzen!

- Für alle Querstromventilatoren gilt:
  - Nicht verspannt einbauen.
  - Gehäuse bzw. Befestigungswinkel müssen auf ebener Fläche plan aufliegen.
  - Bei einer Montage mit hängendem Rotor müssen Schutzmaßnahmen gegen fallende Teile getroffen werden.
  - Keine Gewalt (hebeln, biegen) anwenden.
  - Standardmäßig horizontaler Einbau.
  - Offener Motor (IP10) erfordert, je nach Einbausituation und Verwendung, Schutz vor Spritzwasser oder hineinfallenden Gegenständen.
  - Bei isoliertem Motoranbau (Ausführung mit Körperschallentkopplung durch Gummielemente) ist das Ventilatorgehäuse zusätzlich zu erden, wenn spannungsführende Bauteile daran befestigt werden.
  - Ausströmöffnung darf durch Ein- oder Anbau des Ventilators (z. B. versetzte Gehäusekanten, hineinragende Dichtungen) nicht verengt oder strömungstechnisch verändert werden.



### Elektrischer Anschluss

- Montage, elektrischen Anschluss und Inbetriebnahme nur von ausgebildetem Fachpersonal (Definition nach DIN EN 50 110, IEC 364) vornehmen lassen.
- Der Ventilator darf nur an Stromkreise angeschlossen werden, die mit einem allpolig trennenden Schalter abschaltbar sind.
- Nur Kabel verwenden, die eine dauerhafte Dichtigkeit in Kabelverschraubungen gewährleisten (druckfest-formstabiler, zentrisch-runder Mantel; z. B. mittels Zwickelfüllung)!
- Elektrischer Anschluss lt. Schaltbild auf dem Gehäuse.
- Temperaturwächter in Verbindung mit Auslösegerät und/oder Motorschutzschalter anschließen.



### Betriebsbedingungen

- Ventilator nicht in explosionsfähiger Atmosphäre betreiben.
- Betriebsart des Motors/Ventilators
  - Dauerbetrieb mit gelegentlichen Anläufen (S1) nach DIN EN 60034-1:2011-02.
  - Gelegentlicher Anlauf zwischen -40 °C und -25 °C ist zulässig.
  - Dauerhafter Betrieb unter -25 °C nur mit speziellen Lagern für Kälteanwendungen auf Anfrage möglich.
- Zulässige minimale und maximale Umgebungstemperatur für den Betrieb
  - Die für den jeweiligen Ventilator gültige minimale und maximale Umgebungstemperatur entnehmen Sie bitte der technischen Dokumentation des Produktes.
  - Der Betrieb unter -25 °C, sowie ein Teillastbetrieb bei Kälteanwendungen, ist nur mit speziellen Lagern für Kälteanwendungen auf Anfrage möglich. Sind im Ventilator spezielle Kältelager verbaut, beachten Sie bitte die zulässigen Maximaltemperaturen in der technischen Dokumentation des Produktes.
  - Für einen Einsatz bei Umgebungstemperaturen unterhalb von -10 °C ist die Vermeidung von außergewöhnlichen, stoßartigen oder mechanischen Beanspruchungen bzw. Belastungen des Materials Voraussetzung (siehe minimal zulässige Umgebungstemperatur).
- A-bewerteter Schalleistungspegel größer 80dB(A) möglich, siehe Produktkatalog.
- Bei sendzimirverzinkten Bauteilen ist Korrosion an den Schnittkanten möglich.

*machinery-related requirements and specifications supplied by the system manufacturer or machine builder.*

*Wear safety shoes and gloves for handling!*

- *The following applies for all cross flow fans:*
  - *Do not install distorted.*
  - *Housing or mounting bracket must be fixed flat on a level surface.*
  - *Protective measures must be taken against falling parts when mounting with a hanging rotor.*
  - *Do not apply force (levering, bending).*
  - *Standard horizontal installation.*
  - *Depending on installation circumstances and application, the open motor (IP10) will require protection against water spray and objects falling into it.*
  - *If the motor installation is insulated (version with structure-borne noise decoupling using rubber elements), the fan housing must also be earthed where components under voltage are connected to it.*
  - *The fan discharge must not be adversely affected with respect to flow engineering by installation of or attachments to the fan (e.g. shifting of housing edges, protruding seals).*



### Electrical connection

- *Mounting, electrical connection and commissioning must only be carried out by trained personnel (definition in DIN EN 50 110 or IEC 364).*
- *Connect fan only to electrical circuits that can be disconnected with an all-pole isolating switch.*
- *Only use lines which can guarantee a permanent seal around the cable glands (pressure-resistant, dimensionally-stable, round-centred jacket; e.g. by means of gusset filling)!*
- *Electrical connection corresponding to wiring diagram on housing.*
- *Connect the temperature monitor to the tripping device and/or motor cut-out switch.*



### Operating conditions

- *Do not operate the fan in an explosive atmosphere.*
- *Duty type of motor/fan*
  - *Continuous operation with occasional starts (S1) according to DIN EN 60034-1:2011-02.*
  - Occasional starting between -40 °C and -25 °C is permissible.*
  - Continuous operation below -25 °C only with special bearings for refrigeration applications on request.*
- *Permissible minimal and maximal ambient temperature for operation*
  - *Please refer to the technical documentation of the product for the minimum and maximum ambient temperature valid for the respective fan.*
  - Operation below -25 °C as well as partial load operation for refrigeration applications is only possible with special bearings for refrigeration applications on request. If special bearings for refrigeration applications are installed in the fan, please observe the permissible maximum temperatures in the technical documentation of the product.*
  - *Any use below -10 °C is dependent on not being subjected to unusual, sudden or mechanical loads or stresses on the material (see minimal permissible ambient temperature).*
- *A-rated sound power levels of over 80 dB(A) are possible, see product catalogue.*
- *Corrosion is possible at the cutting edges on sendzimir galvanised parts.*

- Die Ventilatoren sind für den Betrieb an Frequenzumrichtern geeignet, wenn folgende Punkte beachtet werden:
  - Zwischen Umrichter und Motor sind **allpolig wirksame** Sinusfilter (sinusförmige Ausgangsspannung! Phase gegen Phase, Phase gegen Schutzleiter) einzubauen, wie sie von einigen Umrichterherstellern angeboten werden. Fordern Sie hierzu unsere Technische Information L-TI-0510 an.
  - **du/dt-Filter (auch Motor- oder Dämpfungsfiler genannt) dürfen nicht anstelle von Sinusfiltern eingesetzt werden.**
  - bei Verwendung von Sinusfiltern kann ggf. (Rückfrage beim Lieferanten des Sinusfilters) auf abgeschirmte Motorzuleitungen, auf Metall-Klemmenkästen und auf einen zweiten Erdleiteranschluss am Motor verzichtet werden.
- Wird der betriebsmäßige Ableitstrom von 3,5 mA überschritten, so sind die Bedingungen bezüglich Erdung gemäß EN 50178 zu erfüllen.
- Bei Drehzahlsteuerung durch elektronische Spannungsab-senkung (Phasenanschnitt) kann es je nach Einbausituation zu erhöhter Geräuschbildung durch Resonanzen kommen. Hier empfehlen wir die Verwendung des Frequenzumformers Fcontrol mit integriertem Sinusfilter.
- **Bei Fremdfabrikaten von Spannungssteuergeräten und Frequenzumrichtern zur Drehzahlsteuerung unserer können wir keine Gewährleistung für die ordnungsgemäße Funktion und für Schäden am Motor übernehmen.**



### Inbetriebnahme

- Vor Erstinbetriebnahme prüfen:
  - Einbau und elektrische Installation fachgerecht abgeschlossen.
  - Sicherheitseinrichtungen montiert (→ Berührungsschutz).
  - Montagerückstände und Fremdkörper aus Ventilatorraum entfernt.
  - Schutzleiter angeschlossen.
  - Temperaturwächter/Motorschutzschalter fachgerecht angeschlossen und funktionsfähig.
  - Stimmen Anschlussdaten mit Daten auf Typenschild überein.
- Inbetriebnahme:
  - Ventilator je nach Einschalt-situation und den örtlichen Gegebenheiten einschalten.
  - Kontrollieren auf: Laufruhe, **Drehrichtung/Förderrichtung bei Blick auf den Motor** (siehe auch Fig. 1, 2)

- *The fans are suitable for operation with frequency inverters when the following points are observed:*
  - *Between the inverter and the motor, sinusoidal filters should be incorporated which are **effective for all phases** (sinusoidal output voltage, phase against phase, phase against protective conductor) as offered by manufacturers. Please ask for our technical information L-TI-0510.*
  - ***du/dt filters (also called motor or suppression filters) cannot be used in place of sinusoidal filters.***
  - *When using sinusoidal filters, screened motor leads, metal terminal boxes and a second earth connection to the motor can, if necessary, be omitted. Check-back by the supplier of the sinusoidal filter.*
- *If the operational leakage current exceeds 3.5 mA, earthing in compliance with EN50178 must be provided.*
- *When speed controlling through electronic voltage reduction (phase control), depending on the installation situation, increased noise formation caused by resonances can occur. In such cases we recommend the use of the Fcontrol frequency changer with integrated sine filter.*
- ***We cannot guarantee that competitive makers of voltage control devices and frequency converters will function properly and not damage the motor when used for rotational-speed control of our***



### Start-up

- *Before first-time start-up, check the following:*
  - *Installation and electrical connection have been properly completed?*
  - *Safety equipment is in place (→ Contact protection).*
  - *All leftover installation materials and other foreign materials have been removed from the fan cavity.*
  - *Is the protective earth connected?*
  - *Temperature monitor/motor protection switch are professionally connected and operating properly.*
  - *Connection data complies with the specifications on the type plate.*
- *Start-up:*
  - *Switch fan on in accordance with switched state and local conditions.*
  - *Check: Smoothness of motor operation, **Direction of rotation/direction of conveyance when looking at the motor** (see also Fig. 1, 2)*

Fig. 1

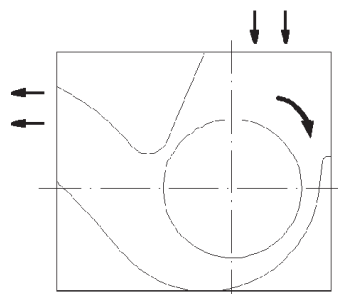


Fig. 1 Drehrichtung:  
1 rechts  
2 links

Fig. 2

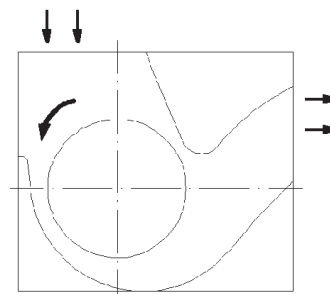


Figure 2 Rotat. Direction  
1 right  
2 left



## Instandhaltung, Wartung

### Bei allen Instandhaltungs- und Wartungsarbeiten:

- Nur durch ausgebildetes Fachpersonal vornehmen lassen.
- Sicherheits- und Arbeitsvorschriften (DIN EN 50 110, IEC 364) beachten.
- Keine Wartungsarbeiten am laufenden Ventilator!
- Stromkreis ist unterbrochen und gegen Wiedereinschalten gesichert.
- Spannungsfreiheit feststellen.
- Die Lüfterwalze muss still stehen!
- **Bei der Handhabung Sicherheitsschuhe und Schutzhandschuhe benutzen!**
- Achten Sie auf untypische Laufgeräusche!
- Bei 1~ Motoren kann die Kondensatorkapazität im Laufe der Zeit nachlassen. Lebenserwartung ca. 30.000 Std. gem. DIN EN 60252.
- **Außenaufstellung: Bei längeren Stillstandszeiten in feuchter Atmosphäre wird empfohlen die Ventilatoren monatlich für mindestens 2 Std. in Betrieb zu nehmen, damit eventuell eingedrungene Feuchtigkeit verdunstet.**
- Instandsetzungsarbeiten nur durch ausgebildetes Fachpersonal vornehmen lassen.
- Nach Laufradde montage und Wiedermontage ist es zwingend notwendig, die gesamte rotierende Einheit nach DIN ISO 1940, T1 neu auszuwuchten.
- **Halten Sie die Luftwege des Ventilators frei - Gefahr durch herausfliegende Gegenstände!**
- **Lüfterwalze bzw. Lüfterschaukeln nicht verbiegen!**
- Kugellagerlebensdauer
  - Die gemäß Standardberechnungsverfahren ermittelte Lagergebrauchsdauererwartung der motorintegrierten Kugellager ist maßgeblich von der Fettgebrauchsdauer F10h bestimmt und beträgt bei Standardanwendung ca. 30.000 - 40.000 Betriebsstunden. Der Ventilator bzw. Motor ist durch Verwendung von Kugellagern mit „Lebensdauerschmierung“ wartungsfrei. Nach Erreichen der Fettgebrauchsdauer F10h ist u.U. ein Lageraustausch erforderlich. Die Lagergebrauchsdauererwartung kann sich gegenüber dem genannten Wert verändern, wenn Betriebsbedingungen wie erhöhte Vibrationen, erhöhte Schocks, erhöhte oder zu niedrige Temperaturen, Feuchtigkeit, Schmutz im Kugellager oder ungünstige Regelungsarten gegeben sind. Eine Lebensdauerberechnung für spezielle Anwendungen kann auf Wunsch erstellt werden.
- Wenden Sie sich zum Lagertausch, sowie bei allen anderen Schäden (z. B. an Wicklung) an unsere Serviceabteilung.



### Reinigung

- Regelmäßige Inspektion, ggf. mit Reinigung erforderlich um Unwucht durch Verschmutzung zu vermeiden.
  - Durchströmungsbereich des Ventilators säubern.
- Halten Sie die Luftwege des Ventilators frei und reinigen Sie die Lüfterwalze ggf. mit einem Pinsel.
- Achten Sie auf schwingungsarmen Lauf.
- Wartungsintervalle je nach Verschmutzungsgrad des Laufrades.
- Zur Reinigung dürfen keine aggressiven, lacklösenden Reinigungsmittel verwendet werden.
- **Verwenden Sie keinesfalls einen Hochdruckreiniger oder Strahlwasser zur Reinigung - schon gar nicht bei laufendem Ventilator.**
- Wenn Wasser in den Motor eingedrungen ist:
  - Vor erneutem Einsatz Wicklung des Motors trocknen.
  - Kugellager des Motors erneuern.
- **Nassreinigung unter Spannung kann zum Stromschlag führen - Lebensgefahr!**



### Entsorgung / Recycling

Die Entsorgung muss sachgerecht und umweltschonend, nach den gesetzlichen Bestimmungen erfolgen.



## Maintenance, repair

### For all repair and maintenance work:

- Maintenance operation is only to be performed by trained service personnel.
- Observe the safety and labour regulations (DIN EN 50 110, IEC 364).
- No maintenance work at running fan!
- Open the electrical circuit and secure against being switched back on.
- Verify the absence of voltage.
- Fan cylinder has come to a standstill!
- **Wear safety shoes and gloves for handling!**
- Take note of abnormal operating noise!
- On 1~ motors, condenser rating can decrease with time. Life expectancy approx. 30,000 hrs. per DIN EN 60252.
- **Outdoor fans: If a fan is stationary for long periods in a humid atmosphere, it should be switched ON for minimum of two hours every month to remove any moisture that may have condensed within the motor.**
- Allow maintenance work to be carried out by trained specialists only.
- After dismantling and reinstalling an impeller, the entire rotating unit must be rebalanced in accordance with DIN ISO 1940, -1.
- **Keep the airways of the fan free- danger because of objects dropping out!**
- **Do not bend fan cylinder or blades!**
- Ball-bearings service life
  - The according to standard calculation methods determined bearing service life expectation of the motor-integrated ball bearings is mainly determined by the grease service life F10h and amounts for standard application to approx. 30.000 - 40.000 operating hours. The fan or motor is maintenance-free due to the use of ball bearings with "lifetime lubrication". Once the grease operating life F10h has been reached, it may be necessary to replace the bearing. The bearing service life expectation may change compared to the specified value, if operating conditions such as increased vibrations or shocks, increased or too low temperatures, humidity, dirt in the ball bearing or unfavourable control modes are present. A service life calculation for special applications can be provided on request.
- Please consult our service department with regard to changing the bearing as for all other damage (e.g. to the coil).



### Cleaning

- Regular inspection, if necessary with cleaning, is necessary to prevent imbalance due to ingress of dirt.
  - Clean the fans` s flow area.
- Keep fan air way open; clean the fan cylinder with a brush when necessary.
- Watch out for vibration free motion.
- Maintenance interval in accordance with the degree of contamination of the impeller!
- Do not use any aggressive, paint solvent cleaning agents when cleaning.
- **Never use a high-pressure cleaner or water-spray for cleaning - particularly when the ventilator is running.**
- If water enters the motor:
  - Dry off the motor winding before using it again.
  - Replace motor ball bearings.
- **Wet cleaning under voltage may lead to an electric shock - danger to life!**



### Disposal / recycling

Disposal must be carried out professionally and environmentally friendly in accordance with the legal stipulations.

## Hersteller

Unsere Produkte sind nach den einschlägigen internationalen Vorschriften gefertigt.

Haben Sie Fragen zur Verwendung unserer Produkte oder planen Sie spezielle Anwendungen, wenden Sie sich bitte an:

**ZIEHL-ABEGG SE**  
**Heinz-Ziehl-Straße**  
**D-74653 Künzelsau**  
**Tel. 07940/16-0**  
**Fax 07940/16-300**  
**info@ziehl-abegg.de**

### **Serviceadresse**

Länderspezifische Serviceadressen siehe Homepage unter [www.ziehl-abegg.com](http://www.ziehl-abegg.com)

## **Manufacturer**

*Our products are manufactured in compliance with valid international standards and regulations.*

*If you have any questions about how to use our products or if you are planning special applications, please contact:*

**ZIEHL-ABEGG SE**  
**Heinz-Ziehl-Straße**  
**D-74653 Künzelsau**  
**Phone 07940/16-0**  
**Fax 07940/16-300**  
**info@ziehl-abegg.de**

### **Service address**

*Please refer to the homepage at [www.ziehl-abegg.com](http://www.ziehl-abegg.com) for a list of our subsidiaries worldwide.*

# EC Declaration of Incorporation

- Translation -  
(english)

ZA87-GB 1836 Index 008

as defined by the EC Machinery Directive 2006/42/EC, Annex II B

## The design of the incomplete machine:

- Axial fan FA.., FB.., FC.., FE.., FF.., FG.., FS.., FT.., FH.., FL.., FN.., FV.., DN.., VR.., VN.., ZC.., ZF.., ZG.., ZN..
- Centrifugal fan RA.., RD.., RE.., RF.., RG.., RH.., RK.., RM.., RR.., RZ.., GR.., ER.., WR..
- Cross-flow fan QK.., QR.., QT.., QD.., QG..

## Motor type:

- Induction internal or external rotor motor (also with integrated frequency inverter)
- Electronically commutated internal or external rotor motor (also with integrated EC controller)

complies with the requirements in Appendix I, Articles 1.1.2, 1.1.5, 1.4.1, 1.5.1 in EG Machinery Directive 2006/42/EG.

## The manufacturer is the

ZIEHL-ABEGG SE  
Heinz-Ziehl-Strasse  
D-74653 Künzelsau

## The following harmonised standards have been used:

EN 60204-1:2006+A1:2009+AC:2010	Safety of machinery; electrical equipment of machines; Part 1: General requirements
EN ISO 12100:2010	Safety of machinery - General principles for design - Risk assessment and risk reduction
EN ISO 13857:2008	Safety of machinery; safety distances to prevent danger zones being reached by the upper limbs
Note:	The maintenance of the EN ISO 13857:2008 relates only to the installed accidental contact protection, provided that it is part of the scope of delivery.

The specific technical documentation in accordance with Appendix VII B has been written and is available in its entirety.

The person authorised for compiling the specific technical documentation is: Dr. W. Angelis, address see above.

The specific documentation will be transmitted to the official authorities on justified request. The transmission can be electronic, on data carriers or on paper. All industrial property rights remain with the above-mentioned manufacturer.

**It is prohibited to commission this incomplete machine until it has been secured that the machine into which it was incorporated complies with the stipulations of the EC Machinery Directive.**

Künzelsau, 03.09.2018  
(location, date of issue)

ZIEHL-ABEGG SE  
Dr. W. Angelis  
Technical Director Air Movement Division  
(name, function)

ZIEHL-ABEGG SE  
Dr. D. Kappel  
Deputy Head of Electrical Systems  
(name, function)

(Signature)

(Signature)

# EG-Einbauerklärung

- Original -  
(deutsch)

ZA87-D 1836 Index 008

im Sinne der EG-Richtlinie Maschinen 2006/42/EG, Anhang II B

## Die Bauform der unvollständigen Maschine:

- Axialventilator FA..., FB..., FC..., FE..., FF..., FG..., FS..., FT..., FH..., FL..., FN..., FV..., DN..., VR..., VN..., ZC..., ZF..., ZG..., ZN..
- Radialventilator RA..., RD..., RE..., RF..., RG..., RH..., RK..., RM..., RR..., RZ..., GR..., ER..., WR..
- Querstromventilator QK..., QR..., QT..., QD..., QG..

## Motorbauart:

- Asynchron-Innen- oder -Außenläufermotor (auch mit integriertem Frequenzumrichter)
- Elektronisch kommutierter Innen- oder Außenläufermotor (auch mit integriertem EC-Controller)

entspricht den Anforderungen von Anhang I Artikel 1.1.2, 1.1.5, 1.4.1, 1.5.1 der EG-Richtlinie Maschinen 2006/42/EG.

Hersteller ist die

**ZIEHL-ABEGG SE**  
**Heinz-Ziehl-Straße**  
**D-74653 Künzelsau**

## Folgende harmonisierte Normen sind angewandt:

EN 60204-1:2006+A1:2009+AC:2010	Sicherheit von Maschinen - Elektrische Ausrüstung von Maschinen - Teil 1: Allgemeine Anforderungen
EN ISO 12100:2010	Sicherheit von Maschinen - Allgemeine Gestaltungsleitsätze - Risikobeurteilung und Risikominderung
EN ISO 13857:2008	Sicherheit von Maschinen - Sicherheitsabstände gegen das Erreichen von Gefährdungsbereichen mit den oberen und unteren Gliedmaßen
Hinweis:	Die Einhaltung der EN ISO 13857:2008 bezieht sich nur dann auf den montierten Berührschutz, sofern dieser zum Lieferumfang gehört.

Die speziellen Technischen Unterlagen gemäß Anhang VII B sind erstellt und vollständig vorhanden.

Bevollmächtigte Person für das Zusammenstellen der speziellen Technischen Unterlagen ist: Herr Dr. W. Angelis, Anschrift siehe oben.

Auf begründetes Verlangen werden die speziellen Unterlagen an die staatliche Stelle übermittelt. Die Übermittlung kann elektronisch, auf Datenträger oder auf Papier erfolgen. Alle Schutzrechte verbleiben bei o. g. Hersteller.

**Die Inbetriebnahme dieser unvollständigen Maschine ist so lange untersagt, bis sichergestellt ist, dass die Maschine, in die sie eingebaut wurde, den Bestimmungen der EG-Richtlinie Maschinen entspricht.**

Künzelsau, 03.09.2018  
(Ort, Datum der Ausstellung)

ZIEHL-ABEGG SE  
Dr. W. Angelis  
Technischer Leiter Lufttechnik  
(Name, Funktion)

(Unterschrift)

ZIEHL-ABEGG SE  
Dr. D. Kappel  
Stellvertretender Leiter Elektrische Systeme  
(Name, Funktion)

(Unterschrift)